

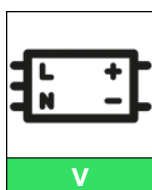
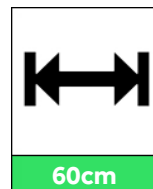
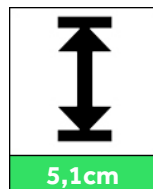

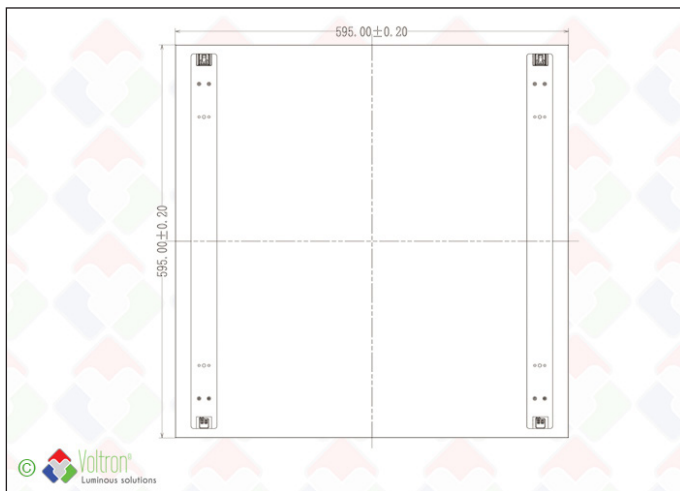


LEXI LED PANNEAU



LEXI-60x60-W

Le Lexi by VOLTRON® est un panneau LED de haute qualité avec une distribution lumineuse uniforme pour une utilisation intensive dans les plafonds suspendus. Le cadre est entièrement fabriqué en ALU et offre une rigidité supplémentaire. Les modules OR encliquetables en ALU assurent un refroidissement optimal et une conservation extrêmement longue de la puissance lumineuse. Le Lexi peut également être inséré dans un cadre apparent (TFH-FRAMEBOX). Le driver Vossloh-Schwabe peut également être proposé en version dimmable DALI - le driver (courant constant) est inclus, les modules OR à encliqueter sont exclusifs. TYPE LEXI-60x60-W - 25W/30W/35W/40W - L80 >50.000h - blanc - classe IP20. Toujours avec une garantie de 5 ans. Approuvé par l'ENEC



Données techniques

Numéro de produit	Code barre	Valeur IP	Dimmable	IK
LEXI-60x60-W	LH-1701	20	X	03
Longueur	Largeur	Hauteur	Alimentation incluse	Couleur de finition
60cm	60cm	5,1cm	V	Blanc
ENEC/TÜV				



V

Texte de spécification*

Le Lexi est un panneau LED de haute qualité. Le cadre est entièrement fabriqué en ALU et offre une solidité supplémentaire. Les modules OR encliquetables en ALU assurent un refroidissement optimal et une rétention extrêmement longue du flux lumineux. Le driver provient de la marque allemande Vossloh-Schwabe et peut également être proposé en version dimmable DALI - le driver (courant constant) est inclus. La hauteur du panneau est 5,1cm, la longueur est 60cm et la largeur est 60cm. La tension d'entrée est 220V et 4 types de puissance peuvent être sélectionnés par dipswitch et sont 25W/30W/35W/40W. La couleur de la peinture de finition est Blanc. La valeur IP du panneau est 20. Le panneau est livré sans aucune source de lumière. La source de lumière appropriée peut être sélectionnée sur les sections du OR-module.

* Disponible sur le site Internet

Exemple d'installation complet avec un OR-MODULE.




Domaines d'applications

Espaces de bureaux / salles de réunion / showroom / magasins / couloirs / salles de classe / Montage également avec boîtier fermé en surface (FRAMEBOX)

Plus info

Toutes les informations, textes de spécifications, photos, dessins techniques, schémas de connexion, fichiers photométriques .LDT peuvent être trouvés via ce lien cliquable direct: https://www.voltron.fr/product/FR/78/1701/LEXI_LED_PANNEAU--LEXI-60x60-W ou peut être demandé par votre personne de contact.

Lien directe site web



Codes barres



Le nom et le logo Voltron® ainsi que les noms de produits font partie du groupe d'éclairage Voltron® et sont protégés par des lois internationales.

Les droits d'utilisation, les droits de reproduction ainsi que les droits intellectuels sont la propriété exclusive de Voltron® Lighting Group.

Voltron® accorde une grande attention à l'exactitude et à l'exhaustivité des informations. Cependant, il ne pourra être tenu responsable de toute inexactitude et / ou omission. Toutes les images et tous les textes sont protégés par la loi sur la copie et ne peuvent être utilisés ou multipliés sans autorisation expresse.